

令和6年度 JVA-MRS を用いた大会申込マニュアル(Ver.1.1)

-JVA-MRS での大会申込方法-

JVA-MRS: <https://jvamrs.jp/>

【1】責任者が登録した JVA-ID とパスワードでホームページにログインする。

JVA-ID ログイン・新規登録

JVAMRSとは

国内のバレーボールに関わる全ての方が利用できる。個人登録・チーム登録・大会申込・各種資格登録を行うための管理システムです。
JVA-IDの取得により、選手・スタッフ・役員の実動に必要な様々な手続きがご利用になります。

ログイン
JVA-IDをお持ちの方はこちらからログインしてください

JVA-ID 新規登録 (無料)
JVA-IDをお持ちでない方は、こちらからJVA-IDを取得してください

【2】マイページ内の「チーム管理」タブをクリックし①、チーム名のリンクを選択する②。

公益財団法人 日本バレーボール協会 登録管理システム
Japan Volleyball Association Membership Registration System

メニュー ログアウト

及川 泰徳さまがログイン中

共通・請求発行 団体管理 **チーム管理** マニュアル

チーム一覧

チーム名	チームID	男女別	責任者権限	所属状態	今年度 新規/継続	承認待ちの申請	請求発行待ち
東京都立千早高等学校	434527622	女子	責任者	所属 (登録) 完了	継続		

【3】大会申込管理にある「大会申込」リンクを選択する③

大会申込管理

大会申込 ③

参加可能な大会を検索し、申し込むことができます。

【4】大会検索画面内の「検索ボタン」をクリックする④。

大会検索

申込状況 未申込 申込済

検索 ④

【5】 大会の一覧表の中から申し込む大会名の「部門名」のリンクを選択する⑤。

大会一覧

3件 1/1ページ

1

大会ID	大会名	部門名	大会規模	競技種目	開催状況	申込状況
204484	【テスト】令和6年度春季大会本戦兼関東大会予選	東京都高体連バレーボール女子部	都道府県大会	6人制	申込受付中	未申込
204483	【テスト】令和6年度春季大会予選	東京都高体連バレーボール女子部	都道府県大会	6人制	申込受付中	未申込
204485	【テスト】令和6年度春季2部大会	東京都高体連バレーボール女子部	都道府県大会	6人制	申込受付中	未申込

【6】 大会関連資料の中から「春季大会予選申込書のリンクを選択し、ファイルをダウンロードする⑥。

大会関連資料

春季大会予選申込書	24春季大会予選申込書(デモ用).xlsx
春季大会予選参加メンバー表	24春季大会予選参加メンバー表(デモ用).xlsx

【7】 同ページ内の大会部門申込チームにある「本部門に申し込む」ボタンをクリックする⑦。

大会部門用申込チーム

[本部門に申し込む](#)

【8】 大会部門用申込チームにある「申込担当者情報」を入力する。

大会部門用申込チーム

申込担当者情報

担当者氏名 必須	姓： <input type="text" value="及川"/> 名： <input type="text" value="泰徳"/> 各全角20字以内 例) 山田 太郎
担当者氏名カナ 必須	姓： <input type="text" value="オйкаワ"/> 名： <input type="text" value="ヤスノリ"/> 各全角40字以内 例) ヤマダ タロウ

【9】 続けて、「大会部門申込チーム情報」を入力する。

大会部門用申込チーム情報

大会部門用申込チーム名 必須	<input type="text" value="千早"/> 全角50字以内
大会部門用申込チーム名カナ 必須	<input type="text" value="チハヤ"/> 全角100字以内
大会部門用画像選択	<input type="button" value="登録しない"/>
大会部門用申込チーム画像	<input type="button" value="ファイルの選択"/> ファイルが選択されていません

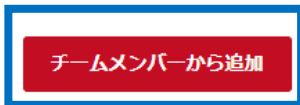
- ※「チーム名」は、大会時の組合せで使用されているチーム名を入力する。「都立」は不要
- ※「大会部門用画像選択」「大会部門用申込チーム画像」は使用しません

【10】 大会部門用申込チームにある「チームメンバーから追加」ボタンをクリックする⑧。

大会部門用申込チーム

申込選手一覧

以下のボタンから参加する選手を追加してください。



⑧

【11】 登録されている選手の一覧が検索できるので、申込選手を選択する。

《注意1》

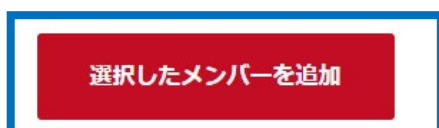
【追加できる選手が存在しません】というエラーメッセージが出る場合
チーム登録されているメンバーが「0人」だと、ここから先に進めません。(特に年度当初)
まず現1・2年生の選手をメンバー登録させてから大会申込を行ってください。

《注意2》

ここで選択するメンバーは申込上の「仮」のものです。加入選手一覧に登録された選手が正式メンバーとなりますので、申込時点では異なってもかまいません。

【12】 メンバーを選択したら「選択したメンバーを追加」ボタンをクリックする⑨。

※1人以上選択しないと先に進めません



⑨

【13】 メンバーを確認したら「入力内容を確認する」ボタンをクリックする⑩。



【14】 大会申込ファイル内の注意事項を確認したら「本部門に申し込む」ボタンをクリックする⑩。



【15】 大会部門用申込チームの下にある「大会情報照会へ戻る」リンクを選択する⑫。

大会部門用申込チーム

大会申込が完了しました。



《注意3》

ここから申込書のアップロード方法になります。実際は、この時点であらかじめ申込書を作成し、画像ファイルまたは PDF ファイルとして保存する必要があります。

[注意] ファイルのアップロードは PC からの操作のみになります (スマートフォンやタブレットではアップロードはできません)。

【16】 大会情報照会のページにある「大会部門用申込チーム」のチーム名のリンクを選択する⑬。

※このページにたどり着けなくなったら【手順5】を行うと表示されます

大会部門用申込チーム

大会部門用申込チーム名	担当者氏名	申込日時	申込状況
千早	及川 泰徳	2024/01/29 13:16	申込済

【17】 「大会申込ファイル」の「大会申込ファイルを設定する」ボタンをクリックする⑭。

大会申込ファイル

❗ 下記の大会申込ファイルは必ず登録してください。

❗ ・春季大会予選参加申込書

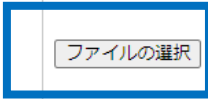
大会申込添付ファイルの設定はありません。



- 【18】「大会申込添付ファイル設定」にある「ファイルを選択」ボタンをクリックし⑮、作成した申込書のファイルを選択したのち「入力内容を確認する」ボタンをクリックする⑯。

大会申込添付ファイル設定

登録期限	2024/04/08
------	------------

削除	タイトル	必須	ファイル登録時の注意事項	アップ可能ファイル種類	ファイル
	春季大会予選参加申込書	必須	■参加申込書の取扱手順 ①必要事項に不備なく記入し、A4サイズで印刷する。 ②申込書に公印を押印し、画像ファイル（jpg形式）またはPDFファイル（pdf形式）にする。 ※ファイル名は「ブロック番号校名」とする。例→7千早 ③JVAMRSシステムにて大会参加申し込みを行い、②のファイルを添付して	xls(xlsx)	⑮  ファイルが選択されていません



- 【19】ファイルが登録できていることを確認し「上記内容でファイルを設定する」ボタンをクリックする⑰。

削除対象ファイル一覧

削除対象ファイルはありません。



これで大会申込手続きは終了です

- 上記【7】の「大会部門用申込チーム」の申込状況が「申込済」になっていれば完了です。

大会部門用申込チーム

大会部門用申込チーム名	担当者氏名	申込日時	申込状況
壬早	及川 泰徳	2024/03/25 13:07	申込済

※春季大会予選については「春季大会予選参加申込書」の原本を、加盟登録関係書類と一緒に、ブロック主任あてに郵送してください。（郵送締め切り 4/8（月））

春季大会予選以降の大会については、大会当日に「大会参加申込書の原本」と「JVA-MRS チーム加入選手一覧」を会場本部に提出してください。（チーム加入選手一覧の印刷方法については次ページで確認してください）

—JVA-MRS チーム加入選手一覧の出力方法—

《重要》 春季大会予選からは大会に参加するメンバー全員をチーム登録し、「JVA-MRS チーム加入選手一覧」の印刷が必要になります。メンバー登録後、以下の手順で印刷をしてください。
※選手の登録方法については、JVA-MRS 内のマニュアルでご確認ください。

【1】 責任者が登録した JVA-ID とパスワードでホームページにログインする。

JVA-ID ログイン・新規登録

JVAMRSとは

国内のバレーボールに関わる全ての方が利用できる、個人登録・チーム登録・大会申込・各種資格登録を行うための管理システムです。JVA-IDの取得により、選手・スタッフ・役員の活動に必要な様々な手続きがご利用になれます。

ログイン
JVA-IDをお持ちの方はこちらからログインしてください

JVA-ID 新規登録（無料）
JVA-IDをお持ちでない方は、こちらからJVA-IDを取得してください

【2】 マイページ内の「チーム管理」タブをクリックし①、紐づけしてあるチーム名のリンクを選択する②。

 公益財団法人 日本バレーボール協会 **登録管理システム**
Japan Volleyball Association Membership Registration System

メニュー ログイン

及川 泰徳さまがログイン中

共通・請求発行 団体管理 **チーム管理** マニュアル

チーム一覧

②

チーム名	チームID	男女別	責任者権限	所属状態	今年度 新規/継続	承認待ちの申請	請求発行待ち
東京都立千早高等学校	434527622	女子	責任者	所属（登録）完了	継続		

【3】 メンバー管理にある「所属メンバー管理」リンクを選択する③

メンバー管理

加入・脱退申請管理
メンバーから申請された加入・脱退申請を承認できます。

所属メンバー管理 ③
チームに所属しているメンバーを管理できます。
メンバーの追加はこちらから行ってください。

【4】 所属メンバー一覧にある「加入選手一覧出力」ボタンをクリックする④

所属メンバー一覧

メンバー登録


加入選手一覧出力 ④

【5】 チーム加入選手出力にある「対象者」の「納付済みの選手のみ」にチェックが入っていることを確認したら「出力する」ボタンをクリックする⑤

※「年齢計算の基準日」は空欄のまま構いません。

※春季大会予選のみ「承認済みの選手(未納含む)」を選択可能です。

チーム加入選手出力

対象者 必須	<input checked="" type="radio"/> 納付済みの選手のみ <input type="radio"/> 承認済みの選手(未納含む) ← 確認
年齢計算の基準日	2024/04/02 



【6】 「チーム加入選手一覧 (PDF ファイル)」を保存し、印刷する (印刷は A4 サイズ)

※メンバーが 20 名以上の場合は 2 ページ分になるので、忘れずに印刷してください (両面印刷可)

チーム加入選手一覧									
チーム名ID		男女	女子						
代表者名		6人9人制	6人制						
加盟協会		電話番号							
加盟種別		2023年03月28日							
No.	氏名	メンバー区分	年齢	メンバーID	登録日	写	納付状況	チーム	
1		選手	18歳				納付済み	チーム1	チーム2
2		選手	18歳				納付済み		
3		選手	18歳				納付済み		
4		選手	18歳				納付済み		
5		選手	18歳				納付済み		
6		選手	18歳				納付済み		
7		選手	18歳				納付済み		
8		選手	17歳				納付済み		
9		選手	17歳				納付済み		
10		選手	17歳				納付済み		
11		選手	17歳				納付済み		
12		選手	17歳				納付済み		
13		選手	16歳				納付済み		
14		選手	16歳				納付済み		
15		選手	16歳				納付済み		
16		選手	16歳				納付済み		
17		選手	16歳				納付済み		
18		選手	16歳				納付済み		
19	以下空白								
20									

※チーム加入選手一覧内の【納付状況】が「納付済み」になっていることを確認してください。

→「承認済み」の場合は納付が完了していません。

※春季大会予選については【納付状況】が「承認済み」になっていても構いません。

【7】 印刷した「チーム加入選手一覧 (PDF ファイル)」を、大会当日に「大会参加申込書の原本」とあわせて、会場本部に提出する。

※春季大会予選については、大会参加申込書の原本はあらかじめ郵送していますので、持参不要です。

【問い合わせ先】

(大会申込に関すること)

競技委員長 及川 泰徳 (都立千早高等学校)

TEL 03-5964-1721

(JVA-MRS 個人登録に関すること)

総務委員長 芹川 達也 (雙葉高等学校)

TEL 03-3261-0821